

JAと地域の人々をむすぶ広報誌

2024

8

月号

No.537

東美の里

TOMINOSATO

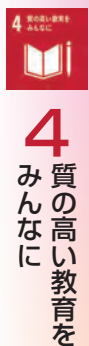
特集：段ボールコンポストに挑戦



 JA富里市

CONTENTS

ついにスイカ収穫	P2・3
営農情報	P4
特集	P6・7
富里俳壇	P9
シェフ永井のおすすめ	P12



スイカオーナー、ついに収穫

富里市は6月29日(土)、「スイカオーナー制度」の最終工程にあたる収穫体験を行いました。

当日はオーナー家族等を含め209人が大玉スイカ2玉の収穫と出荷工程にある磨き作業と箱詰めを体験しました。

成田市よりお孫さんと参加した湯浅忠恒さんは「地元の子たちはこうした風景を見る機会がないので孫に貴重な体験をさせてもらえてよかった。スイカをこれだけ大



大きなスイカを収穫



家族みんなで箱詰め作業

きくする農家の人の大変さもわかった」と話しました。

また、管理を委託された篠原弘安さんは「今年は天候が不安定だったこともあり管理が大変だったが、無事収穫できて安心した。皆さんに喜んでもらえて良かった」と話し、ホッとした表情を浮かべていました。

同制度は平成27年から行われておりコロナ禍を経て、今年で6回目の実施となりました。

ジェフへスイカ贈呈

J Aと富里市は6月30日(日)、千葉市のフクダ電子アリーナでサッカーJ2のジェフユナイテッド市原・千葉へ「富里スイカ」の贈呈と富里市の特産品を販売しました。贈呈式では五十嵐博文市長と根本実組合長が「富里スイカ」と地元産のニンジンを使った「フルーツ&キャロットジュース」をジェフユナイテッド株式会社の島田亮代表取締役社長へ手渡しました。

島田社長は「このスイカのイベントを我々のサポーターも楽しみにしている。また、我々も試合後



根本組合長、島田社長、五十嵐市長



来場者にスイカを振る舞う根本組合長

に食べるスイカを非常に楽しみにしている。今後もお互いに盛り上げていけるように頑張っていきたいと思います」と話しました。

特産品の販売では富里スイカの他にトウモロコシ等の野菜や情熱カレー、とみちゃんサブレを販売しました。また、約1300人分用意されたカットスイカは試合観戦に訪れたサポーターたちに振る舞われました。

この取り組みは同チームと富里市の交流を更に深め、相互の発展と富里農業の魅力を発信するため毎年この時期に行われています。

無人ヘリで水稲防除



富里市植物防疫協会は7月23日(火)と25日(水)の2日間、無人ヘリコプターを用いた水稲の病害虫一斉駆除を実施しました。

この防除は、水稲栽培の大敵であるウンカ、カメムシ、イモチ病などの病害虫を防ぐ目的で行われています。

新橋工区、中沢土地改良区、後田土地改良区、富里土地改良区、高松土地改良区、印旛土地改良区、根木名川上流土地改良区で約150ヘクタールを防除しました。



無人ヘリコプターによる防除作業

入賞スイカの競り売り



富里市は6月24日(月)、東京都大田区の大田市場にて6月22日(土)に行われた共進会の入賞したスイカの競り売りを行いました。当日は市場関係者たちにPRも兼ね富里スイカを振る舞い、その後特別賞の千葉県知事賞、富里市長賞、富里市農業協同組合代表理事組合長賞を含む6点が競りにかけられました。

最高賞にあたる千葉県知事賞は10万円の値が付き、富里市長賞は5万円、富里市農業協同組合代表理事組合長賞は3万円と続きました。

富里市は6月24日(月)、東京都大田区の大田市場にて6月22日(土)に行われた共進会に入賞したスイカの競り売りを行いました。当日は市場関係者たちにPRも兼ね富里スイカを振る舞い、その後特別賞の千葉県知事賞、富里市長賞、富里市農業協同組合代表理事組合長賞を含む6点が競りにかけられました。



競り売り開始

特別授業でスイカ収穫！



根木名小学校で7月17日(水)、3年生の児童たち24人が、育ててきたスイカ3玉を収穫しました。

富里市で実施している特別授業「ワクワク富里スイカデー」の一貫で行われたもので、営農指導課で植え付けから収穫までの栽培管理と3回の授業を支援してきました。

当日は、獣害や病気等乗り越えて実ったスイカを児童の代表3人が収穫し、スイカを手に「重くいい！」と嬉しそうな声を上げていました。



楽しみにしていた収穫！



旬の富里スイカを、いただきます！

収穫後は、市の栄養士による授業やスイカの試食など、盛りだくさんの内容となりました。

この日は本来プロの作ったスイカと食べ比べを予定していましたが、児童たちが作ったスイカは過熟で食べるのをひかえたものの糖度は11度ありました。

児童たちはプロの用意したスイカを手に笑顔を見せ、勢いよくかぶりついたり、大事そうに味わったりと、思い思いに楽しみました。指導にあたったJA職員は「学校の圃場での栽培は難しかったが、最後に子どもたちの笑顔が見られて、苦労が報われた」と話しました。



トピックス



4 質の高い教育をみんなに



8 働きがいも経済成長も

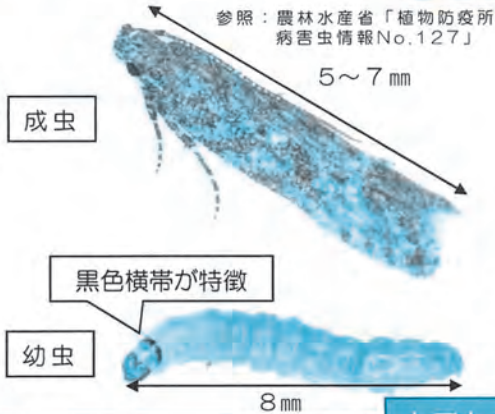


18 陸の豊かさを守ろう

トマト等を食い荒らす「トマトキバガ」に注意！

- トマト等に甚大な被害をもたらす「トマトキバガ」が令和5年10月に千葉県で初めて確認されました。
- 「トマトキバガ」の蔓延防止に向けて、農薬による防除、被害を受けた葉や果実の適正な処分にご協力をお願いします。
- 「トマトキバガ」の発生が疑われる場合は、印旛農業事務所までご連絡ください。

トマトキバガの特徴



- ・ 繁殖能力が高く、年に10～12世代発生する。
- ・ 卵から成虫になるまでの期間は24～38日ほど。
- ・ 発育下限温度は8℃と推定。
- ・ 成虫は夜行性で、日中は葉の間に隠れている。
- ・ 雌は一生の間に平均で約260個の卵を産む。
- ・ 幼虫では1齢から4齢までの発育ステージがあり、4齢幼虫は土中や葉の表面で蛹化する。


トマトキバガによる被害

◎特に降雨量が少ない場合は被害が大きく、50～100%減収した例もあり。

幼虫による食害部分は表面のみを残して薄皮状になり、白～褐変した外観となる。



幼虫が侵入して内部組織を食害する。



参照：農林水産省「植物防疫所 病害虫情報No.127」

対策

- ①裏面に記載した農薬による防除を行う。
※なお、薬剤防除にあたっては、薬剤抵抗性の発達を防ぐため、系統の異なる薬剤のローテーション使用を行う（海外ではピレスロイド系やシアミド系などの殺虫剤に対する抵抗性を獲得した個体群の発生が報告されている）。
- ②ほ場内をよく見回り、見つけ次第捕殺する。
- ③被害株や被害果は次世代の発生源となり得るので、速やかに土中に深く埋却するか、ビニール袋などに入れて一定期間密閉して寄生した成幼虫を全て死滅させてから適切に処分する。

令和5年10月現在

	薬剤系統 (IRACコード)	薬剤名	希釈倍数・使用量	使用方法	使用時期	使用回数
定植前日又は当日に使用できる薬剤	シアミド系 (28)	バリマークSC	400株あたり25mL 400株あたり10～20株 (1株あたり25～50mL)	灌注	育苗期後半～定植当日	1回
生育期間中に使用できる薬剤	アベルメクチン系 (6)	アフーム乳剤	2,000倍	散布	収穫前日まで	5回以内
	スピノシン系 (5)	ティアナSC	2500～5,000倍			2回以内
	ピロール系 (13)	コテツフロアフル	2,000倍			3回以内
	ピリダリル (UN)	プレオフロアフル	1,000倍			2回以内
	シアミド系 (28)	ヘネビアOD	2,000倍			3回以内
	イソオキサゾリン系 (30)	グレーシア乳剤	2,000倍			2回以内

お問合せ先
 ○千葉県印旛農業事務所
 TEL : 043-483-1128
 ○営農指導課
 TEL : 0476-93-5652

※農薬の使用にあたっては、最新の「農薬登録情報」で登録内容を確認するとともに、農薬のラベルに表示された使用基準を遵守してください。また農薬を使用した場合は、生産記録簿等にしっかり記録しましょう。

農業者年金

終身年金で
安心!

農業者の方は、国民年金の上乗せの
公的な年金「農業者年金」に加入して
安心で豊かな老後を!

知って得する 農業者年金



ポイント

1

農業者なら誰でも入れる「終身年金」です!

ポイント

2

一定の要件を満たす方には、
月額最大 **1万円** の保険料補助

ポイント

3

加入で大きな節税効果!
保険料は **全額社会保険料控除の対象**

詳しくは…

農業者年金基金

検索

<https://www.nounen.go.jp>





自宅で生ごみを有効活用

段ボールコンポストに挑戦

イラスト：藤田倫央

段ボールコンポストとは、段ボール箱を利用した手軽な生ごみ処理容器のことです。

微生物の力で生ごみを分解し、堆肥(コンポスト)を作ります。

庭先やベランダでも手軽に取り組みますよ。

準備編

身近な材料を使って簡単に始められます。

材 料



コンポスト基材
(ピートモス、もみ殻くん炭)
※割合は3:2が目安



二重底用の
段ボール板



段ボール箱
※ミカン箱程度の大きさ。厚
手で強度があり防水加工
でないもの



虫よけキャップ



スコップ



風通しの良い
網目状の台

作り方


1 段ボール箱を組み立てる

段ボールを箱状に組み立て、底が抜けるのを避けるために二重底にします。虫の侵入を防ぐため、隙間や穴を目張りします。



2 コンポスト基材を入れる

ピートモス、もみ殻くん炭を入れ、水を加えてよく混ぜます。混ぜたものをぎゅっと握ると、まとまる程度が良いでしょう。



3 設置場所を選ぶ

通気性が悪いと段ボール箱が湿って傷むことがあるので、網目状の台に載せて壁からも5cm程度離します。虫よけキャップをかぶせます。



4 下準備

段ボールコンポスト内を1週間～10日間ほど毎日かき混ぜ、微生物を育てます。以上で準備完了です。



花壇で土づくり

堆肥は家庭菜園や花壇の土づくりに活用しましょう。食品ロスの削減にもつながります。



微生物が大活躍

空気
よく混ぜる

水分
50~70%

生ごみ

温度
15度以上

段ボールコンポストは、微生物の力で生ごみを発酵させて堆肥を作ります。微生物にとって最適な環境に保つことが大切です。



特 集

ここがポイント!

1 投入量と期間

投入量は1日につき500~800g程度、投入期間は3~6カ月を目安にしましょう。生ごみはなるべく細かくしてから入れましょう。

2 生ごみの種類

- 廃油、魚のあら、炭水化物は微生物の分解を促進します。
- 乾燥したタマネギ、トウモロコシ、タケノコの皮などは、分解されるまでに時間がかかります。
- 貝殻は分解されないため投入しないこと。
- 落ち葉・木の枝などは投入しないこと。
- 細かい魚の骨、砕いた卵の殻は投入しても問題ありません。
- しばらくの間投入を停止していた場合は、水1L程度を加え、よくかき混ぜてから再開すると良いでしょう。

3 温度管理

微生物が生ごみを順調に分解していると、段ボールコンポストの中が20度から40度まで上がります。微生物の動きを助けるため、寒い季節は日なたなどの暖かい場所に置きましょう。

4 置き場所

室内と屋外どちらもOK。できるだけ日当たりと風通しの良い場所に置きましょう。雨が当たると段ボール箱が傷むので、軒下・ベランダなど雨が当たらない場所を選ぶ必要があります。雨よけとしてビニールなどをかぶせることは、空気の供給や水分の調整に支障が出るため避けましょう。

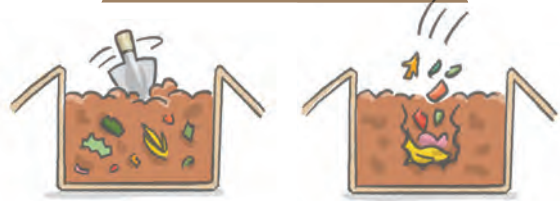
5 臭い対策

- 投入する前、生ごみを適度に水切りしましょう。
- かき混ぜるときはスコップを縦に差し込み、しっかりと空気を送り込みます。

6 虫を寄せ付けない

- 投入前の台所の生ごみは密封保管して、虫に卵を産ませないようにしましょう。
- 段ボールコンポストに虫よけキャップをかぶせて、虫に卵を産ませないようにしましょう。

生ごみを投入する



- 1 前日に入れた生ごみをよくかき混ぜる。
- 2 中心部に穴を掘って、新たに生ごみを入れる。



- 3 上から基材をかぶせておく。
- 4 虫よけキャップをかぶせる。

熟 成

熟成は、最後に投入した生ごみが分解され、堆肥として使用できるようになるための準備工程です。段ボールコンポストへ生ごみを投入する期間が3カ月から6カ月程度経過した頃、基材がべたついて、分解するまでにまだ時間がかかる、と感じたときに行います。生ごみの投入を終了した時点では、まだ堆肥ではありません。未熟な堆肥を土に入ると土の中で熟成が始まり、植物の根を傷めることがあるので注意しましょう。

熟成の手順

1週間に1回程度1、2Lの水分を加え、基材全体をよく混ぜて分解を促進させます。熟成期間は、夏季は2週間~1カ月、冬季は1、2カ月程度で、生ごみの形がなくなり、水分を加えても温度が上昇しなくなれば熟成完了です。

堆肥化スケジュール(目安)

	1カ月目	2カ月目	3カ月目	4カ月目	5カ月目
1箱目	微生物を育てる(約1週間~10日間)	生ごみを投入する(約3カ月~)		熟成させる	堆肥完成!! 段ボールは3箱目を利用
2箱目			微生物を育てる(約1週間~10日間)	生ごみを投入する(約3カ月~)	

活用編

微生物の力で生ごみを分解。良質な堆肥の出来上がり。

Q&A

- Q** 臭いが強いときはどうしたら良いですか。
A 動物性タンパク質を大量に投入すると臭いが出る場合があります。生ごみの投入を中止すれば臭いは収まります。
- Q** 虫が発生したときの対処法を教えてください。
A 段ボールコンポスト内の温度を30度以上に保てば虫の発生を抑えることができます。虫よけキャップは必須です。
- Q** 虫が多く発生したら中止しなくてはいいじゃないか。
A 基材を黒いビニール袋に入れ、口をしっかり閉めて密封状態で太陽光に当て、袋の中の温度を上げると虫は死滅します。虫の死骸もやがて堆肥になるので問題ありません。
- Q** 表面に白カビが発生しました。中止しなくてはいいじゃないか。
A 白カビは、生ごみの分解が進んでいる証拠。水分や空気が不足しないようにすれば問題ありません。
- Q** 寒くなったら生ごみが発酵しにくくなりました。
A 段ボールコンポスト内の温度が10度以下になると、生ごみの分解はなかなか進みません。特に冬場は、油または米ぬかを少し入れて、温度を上げてみてください。

J A 葬 祭
終活・事前相談
 どんな些細な事でも
 お気軽にご相談ください

**J A 虹の友
 会員募集中**

入会金 **3,000** 円

JA富里市 購買生活課 ☎0476-93-2900
 J A 葬 祭 ☎0120-580-983

JA CARD

J A カード会員さま限定
 対象のJA直売所・ファーマーズマーケットで
 JAカードをご利用いただくと、

5% ご請求時に
割引に!

※一部対象外の店舗があります。

詳しくはこちら

※対象店舗でお買い物時にJAカードでお支払いいただくと、JAカードと連携した請求時に、そのご利用日から5%を割引いたします。一部、割引対象外の商品・サービスがあります。
 ※Apple Payでのお支払いは、割引対象外となります。
 ※JAにシネマカード、JAコーポレートカード、JCBブランドのJAカードは、本キャンペーンの対象外です。
 ※本キャンペーンは、2025年10月31日までの実施となります。予告なく割引率の変更や本キャンペーンを終了する場合がございます。

詳しくは金融課まで 【お問合せ先】0476-93-2112

害虫・害獣被害にお困りの方へ シロアリ防除も承ります

対策なら J A におまかせください!

侵入経路となる穴や隙間の遮断工事と追出し処理を行ないます

<駆除対象例>

 ハクビシン	 アライグマ	 ネズミ
 コウモリ	 ハト	 害虫類

ハチの巣撤去も承ります



最寄りの農協窓口までお申込みください

※調査状況次第では、お客様のご希望日に添えない場合がございます。ご了承ください。

<調査・契約・施工> JA 取扱業者  **株式会社 アサンテ**

調査・お見積り
無料
※施工は有料です

富里俳壇

父の日の今も現役録をとぐ
 蝸牛ゆつくりゆつくり雨の中
 虫干や母の形見の重さ手に
 雨傘も日傘も似合ふ花菖蒲
 夏服やそつぽむかれてゐる齡
 睡蓮の花を揺らすや鯉の陰
 漢方薬しづかに滾る大暑かな
 下駄をはく小さき足や庭花火
 透き通る蝸牛の子緑さす
 ホトトギス声渡らせる限りの地
 武家屋敷門番の蜘蛛とおせんぼ
 大夕焼東京湾に溶けてゆき
 万緑の中へ無力の我一人
 長待ちの涼しき医院ひとねむり

秋葉 紅陽
 須藤ちづ子
 澤田とき江
 水野 俊徳
 鈴木 遊琴
 高橋 文江
 樋口 寧子
 寒郡 政雄
 稲毛 信子
 小林 昭治
 友光 勝
 古川 一步
 長野 芳枝
 迎田 正子
 南陽俳句会

JA富里市直通電話番号一覧表

営 農 部 (販売・指導)	TEL	0476-93-5652	FAX	0476-92-0225
購 買 生 活 課 (購買店舗)	TEL	0476-93-1911	FAX	0476-92-4832
購 買 生 活 課 (生活事業)	TEL	0476-93-5651	FAX	0476-92-0225
金 融 部 (金融・共済)	TEL	0476-93-2112	FAX	0476-92-5819
機 械 セ ン タ ー	TEL	0476-93-8683	FAX	0476-93-8481
産直センター1号店	TEL	0476-91-0520	FAX	0476-91-0521
産直センター2号店	TEL	0476-90-3331	FAX	0476-90-3332
総 務 部	TEL	0476-93-2111	FAX	0476-92-5819

※緊急事故連絡先(夜間・休日) TEL 0120-258-931・葬祭等 TEL 0476-92-0983

◎間違い電話により、ご迷惑を被っている方がいらっしゃいます。番号をよくお確かめの上、おかけ下さい。

★★★★★ 9月のあなたの運勢 ★★★★★

<p>山羊座 12/19 ~ 1/22</p> <p>【全体運】運勢は活気つき想定外の動きがありそう。ドキッとしますが乗ってみるのも一興。長期計画のスタートが吉 【健康運】湿疹や虫刺され、小さなけがに気を付けて 【幸運の食べ物】ダイコン</p>	<p>天秤座 9/23 ~ 10/23</p> <p>【全体運】多方面から頼りにされて大変そうですが、やればやっただけのかがあります。上昇運です。前向きに捉えて 【健康運】カルシウムをしっかり取って骨密度をアップ 【幸運の食べ物】柿</p>	<p>蟹座 6/22 ~ 7/22</p> <p>【全体運】せっかちになってしまいがち。喜んでもらえる話でも相手の了承を得てから進めましょう。「報連相」が大事です 【健康運】画面の見過ぎに注意。肩凝りは早めにケアを 【幸運の食べ物】スタチ</p>	<p>牡羊座 3/20 ~ 4/21</p> <p>【全体運】考え事が多そうですが神経質になり過ぎないように。土と触れ合う時間が心を癒やしてくれます。観劇にツキ 【健康運】家の中の危険箇所をチェックしてけがを防止 【幸運の食べ物】サトイモ</p>
<p>水瓶座 1/18 ~ 2/20</p> <p>【全体運】急がば回れ。結果だけを追い求めず過程も大切に。信頼関係の構築を心がければ今後の礎に。読書にツキあり 【健康運】オーバーワークや介護疲れに留意。休憩を 【幸運の食べ物】栗</p>	<p>蠍座 10/22 ~ 11/24</p> <p>【全体運】状況が次第に整ってきます。今のペースで進めて。変化をうまく取り入れましょう。友人との外出にツキ 【健康運】活動的なほど◎。シェイプアップにも良いとき 【幸運の食べ物】ネギ</p>	<p>獅子座 7/22 ~ 8/22</p> <p>【全体運】おいしいものを食べたり芸術に親しんだり。秋を満喫すると開運。友人との外出にもツキがあります。絵手紙が吉 【健康運】香りの良い飲み物と好きな曲でリラックス 【幸運の食べ物】キウイモ</p>	<p>牡牛座 4/21 ~ 5/21</p> <p>【全体運】爽り多い月。収穫を楽しみましょう。会合には出席を。楽しいことには率先して取り組んで。連絡を密にする◎ 【健康運】体操教室に参加を。仲間と一緒に取り組んで 【幸運の食べ物】リンゴ</p>
<p>魚座 2/19 ~ 3/20</p> <p>【全体運】いら立ちは抑えて。温和な態度が周囲を和やかにし、あなた自身にもいい流れが返ってきます。金運が良好 【健康運】不調は解消へ。コンディション維持をテーマに 【幸運の食べ物】ハクサイ</p>	<p>射手座 11/21 ~ 12/23</p> <p>【全体運】済んだと思っていたことがひっくり返されることがあります。アフターフォローを心がけて。仕事優先が吉 【健康運】エアロンの効き過ぎに注意。トイレは早めに 【幸運の食べ物】ニンジン</p>	<p>乙女座 8/22 ~ 9/23</p> <p>【全体運】パワフルに過ごせます。今月なら強気もプラスに。押してみてもアリ。心のフォローは忘れずに 【健康運】ストレッチで体をほぐして血行を促進 【幸運の食べ物】イチジク</p>	<p>双子座 5/21 ~ 6/22</p> <p>【全体運】戸惑うことがあって当たり前。不測の事態が生じたときこそ落ち着いて。あなたの冷静さが事態を鎮静化させます 【健康運】おいしいものもほどほどに。野菜多めでバランス良く 【幸運の食べ物】チメコ</p>



有害鳥獣被害状況について

獣別農作物被害額 (単位：千円、累計は4月から)		
	当月増加	累 計
アライグマ	0	460
ハクビシン	10	11
タヌキ	0	1
イノシシ	0	0
ノネズミ	0	0
鳥類 (カラス・キジ)	0	127
合 計	10	599

捕 獲 頭 数 (累計は4月から)		
	当月増加	累 計
アライグマ	6頭	27頭
ハクビシン	10頭	21頭
タヌキ	3頭	15頭
イノシシ	0頭	0頭
アナグマ	0頭	0頭
カラス	3羽	9羽
合 計	22頭	72頭



アライグマ痕跡



イノシシ痕跡

- ◎イノシシ目撃情報 0件：
- ◎イノシシ足跡・痕跡等 1件：二区
- ◎イノシシによる被害 0件：

【参考】山武市との行政界付近でのイノシシ捕獲頭数累計5頭
【令和6年7月末累計】

<情報提供元> 富里市有害鳥獣被害防止対策協議会事務局

情報の提供をお願いします

有害鳥獣による農産物被害の軽減を図っていくためには、皆さまからの情報が重要になります。鳥獣の足跡や被害（小さな被害でも構いません）を見つけたら、下記までご連絡ください。地域一丸となって鳥獣害対策に取り組んでいきましょう！

【連絡先】 富里市有害鳥獣被害防止対策協議会事務局（富里市農政課） TEL：0476-93-4943
JA 富里市営農指導課 TEL：0476-93-5652

《金融営業課からのお知らせ！》



アンパンマン窓口にて、皆様のお越しをお待ちしております。

【8月のおすすめ情報】

- ◎ JA の子ども共済 お見積りでプレゼント！
 - ・ お子様の将来のために、学資金について考えてみませんか？
 - ・ 高い貯蓄性と万一の備えで安心をお届け！
 - ・ お知り合いを紹介いただいた方にもプレゼント！
- ◎ ライフアドバイザーが詳しくご案内します！
- ◎ もしもの時に備えて、契約内容を確認しませんか？
ご相談は下記までお気軽にお問い合わせください。

【お問合せ先】 金融営業課 TEL:0476-93-2112

農ライフ

〜農に生きる〜

富里は豊かな恵みに富み、その恵みの数だけ生産者の想いがあります。農業にこだわり、農業に懸けるみなさんをこのコーナーで紹介していきます。

今月の生産者さん

青木 智大さん
(吉川地区)

PROFILE

青木さんは20歳で就農し18年目。秋冬ニンジン、加工用ジャガイモ、ネギ、ミニトマトなど約15haを妻の志穂里さん、両親、技能実習生5名と共に栽培している。趣味は大型バイクでのツーリング。3人の女の子のお父さん。



子どもの頃から身近にあった農業の道へ

青木さんはご両親の農業を小さい頃から手伝ってきた中で、いずれ自分が就農するのだからという意識が芽生えたそうです。

高校卒業後、当時茂原にあった専門学校の農業特別専攻科で農業を学び就農しました。



ベトナム人技能実習生たちと

天候リスクとどう向き合おうべきか

ニンジンとミニトマトは、経営上特に重要な品目です。ニンジンは発芽を特に大切に考えており、昨年は播種期に乾燥が続く、水やりを奔走したと話します。また、ミニトマトは昨年不作で相場が高い状況でしたが、質の良いミニトマトを出荷することができ、売上に大きく貢献したと青木さんは振り返ります。

天候リスクを抱えながらの「ものづくり」は、無事収穫を迎えられるのか常に不安と隣り合



植え付けただけのミニトマト



大型のトラクターで省力化

せですが「失敗の年でも損失を最小限に抑えることを意識し、常に先輩や仲間と相談しながら試行錯誤してきた成果が出ているのでは」と話します。また、4年前に経営移譲されましたが「父親は防除などについて相談できる心強い存在」です。

将来を見据えた基盤作りを

今後の課題は人材確保だと話しますが、合わせて機械化による省力化を進める方針です。

近々GPS付きのトラクターを人参の播種と管理作業に導入し「作業精度を高め、体力的な負担も減らしたい」と話します。また、将来子どもが農業の道を選ぶことがあれば引き継げるような基盤作りも視野に入れていきます。栽培技術と経営の両輪でバランスをとりながら成長を続ける青木さんの今後のご活躍に期待が高まります。



シェフ永井の
おすすめ

永井智一（ながい・ともかず）
茨城県菅野市にある
「天晴（旧キッチン晴人）」
オーナーシェフ



トウモロコシと鶏もも肉のスープ

◆作り方

- (1) フライパンにトウモロコシ、鶏もも肉、ネギ、ニンニクを入れ、サラダ油を回しかけ、中火で両面に焼き色をつける。
- (2) (1)のフライパンに料理酒、水、塩を入れ、中火で30分ほどあくを取りながら煮込む。
- (3) 黒こしょうを入れて味を調え、細かく切った小松菜を入れて、器に盛り付け出来上がり。

◆材料（4人分）

- トウモロコシ(皮をむいて4等分)…1本
- 鶏もも肉(1枚を4等分)…2枚
- ネギ(3cm幅)…1本
- ニンニク(つぶす)…1片
- サラダ油…大さじ1
- 料理酒…100ml
- 水…1200ml
- 塩…小さじ1と1/2
- 黒こしょう…適宜
- 小松菜…1/4わ

6月末の事業実績

貯金残高	25,137,624千円	6月30日現在
貸出金残高	7,394,777千円	
長期共済保有高	93,041,000千円	
販売品販売高	3,604,225千円	
直売所売上高	453,137千円	
購買品供給高	1,154,852千円	
出資金	578,612千円	
組合員数	2,873人	

(正組合員：1,642人／
准組合員：1,231人)

出資金名義、組合員資格等の変更が生じた場合、総務課までご連絡ください。

こんにちは。藤田です。
8月に入りますます暑くなって来ましたが、最近の子供たちと遊ぶときに暑すぎるので中遊びをしています。やはり外の遊びが好きなので外に出てしまいます。外遊びの時は水分補給に気をつけています。皆様も外に出る際は水分補給を忘れず、熱中症等に気を付けてください。
※東美の里に関するご意見・ご感想などございましたら、ぜひお聞かせください。

編集後記

1. 富里市農業協同組合情報セキュリティ基本方針並びに基本規程の一部変更について
2. 稟議規程の一部改正について

理事会メモ

令和6年7月26日に理事会が開催され、次の事項が審議されました。

